

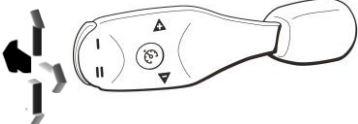











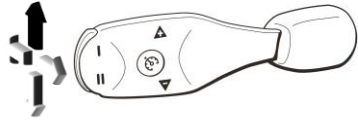




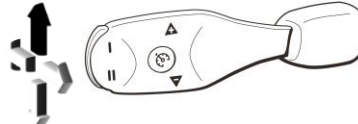







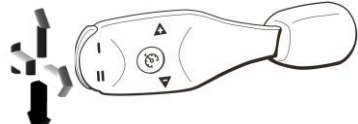







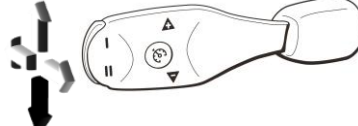



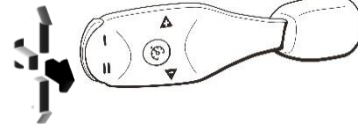



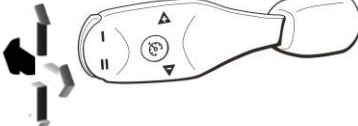

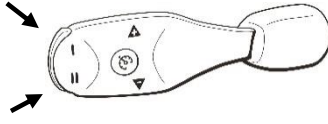


Manuel CM30/35

Fonction	Acte	Régulateur de vitesse	Limiteur
allumer  		  court  vert  2x bas	  long  vert  1x bas, 2x haut
Activer   			 orange
Accélérer   		  court (<1 seconde.) 1 km/h   long (1> seconde.) 10 km/h  orange	
Ralentir  		  court (<1 seconde.) 1 km/h   long (1> seconde.) 10 km/h  orange	
Continuer  			 orange
Désactiver (Annuler)  			 vert
étendre  			 désactivé
Mémoire*		programme: maintenez pendant 2 secondes usage: appui court ! Pour le Vitesse Limiter et le régulateur de vitesse, différentes vitesses peuvent être programmées	

*seulement CM35

Régulateur de vitesse

- Le régulateur de vitesse peut être utilisé à partir de 35 km/h
- N'utilisez pas le régulateur de vitesse par mauvais temps
- Le Cruise Control ne ralentit pas ! Mais ne relâchez que l'accélérateur
- Il est toujours possible d'accélérer dans l'intervalle en appuyant sur l'accélérateur. Après cela, la voiture reprendra la vitesse réglée si la vitesse n'a pas été augmentée de plus de 50% par rapport à la vitesse réglée

Le régulateur de vitesse s'éteint avec :

- Freinage
- Appuyez sur le clutch (s'il est connecté)
- Désactiver l'activation
- Éteindre le régulateur de vitesse
- Diminuer la vitesse de 25 % par rapport à la vitesse définie
- Augmentez la vitesse de 50 % par rapport à la vitesse définie
- Couper le contact

Limiteur de vitesse

- Le limiteur de vitesse peut être utilisé à partir de 35 km/h

Le limiteur de vitesse s'éteindra avec :

- Désactiver l'activation
- Éteignez le limiteur de vitesse
- Coup de pied d'accélérateur vers le bas
- Couper le contact