

---

**Needit Park Micro 2**  
Elektroninen pysäköintikiekko  
Electronic parking disc  
Digitaalne parkimiskell

**Pikaohje / Quick guide / Lühijuhend**

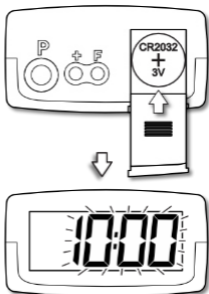


---

Pariston käyttöönotto

Activate the battery

Patarei kasutuselevõtt



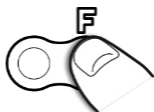
## ASETUKSET / SETTINGS / SEADISTUSED

---

Asetukset: aloita painamalla F nappia kunnes minuutit alkaa vilkkua

Settings: to start press F button until minutes start to flash

Seadistused: alustamiseks vajuta F nappi kuni minutid hakkavad vilkuma



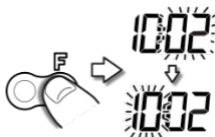
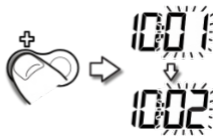
3-10 sec.



Muuttaaksesi arvoa paina +, siirtyäksesi seuraavaan asetukseen paina F

To change value press +, press F to go to next setting

Muuda väärtust vajutades +, järgmine valik vajuta F



Aseta minutit

Set minutes

Seadista minutid



Aseta tunnit

Set hours

Seadista tunnid



Aseta automaattinen kesäaikaan  
siirtyminen (oN-päällä, oF-pois)

Set automatic switching to  
summertime

Seadista automaatne suveajale  
üleminek (oN- sees, oF-väljas)



Aseta maassasi käytössä oleva pysäköinnin aloitusajan esitysmuoto

Set the parking start time format used in your country

Määrake oma riigis kasutatav parkimise algusaja kuvamise viis

**CH, DE, FI:**

Seuraava 30 min. / Next 30 min. / Järgmine 30 min:



**EE, NO:**

Tarkka aika/Exact time /  
Täpne aeg:



**DK, AT:**

Seuraava 15 min. / Next 15 min. / Järgmine 15 min:



## ASETUKSET / SETTINGS / SEADISTUSED

---

Aseta päivä

Set day

Seadista päev



Aseta kuukausi

Set month

Seadista kuu



Aseta vuosi

Set year


Seadista aasta



Asenna pysäköintikiekko mukana toimitetuilla teipeillä tuulilasın oikeaan alakulmaan

With the supplied tapes install the parking disc to the lower right corner of the windshield

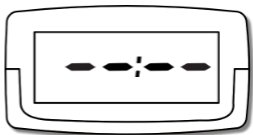
Kaasasolevate teipidega kinnita parkimiskell tuuleklaasi alumisse paremasse nurka



Jos auto liikkuu on näytöllä:

When the car is moving the display shows:

Kui auto liigub on näidikul:



20 sec.



Jos pysäköit auton, niin 20 sekunnin sisällä pysäköinnin alkamis aika ilmestyy näytölle.

If to park the car then in 20 sec. parking start time will appear on the display.

Kui auto parkida siis 20 sek. jooksul ilmub näidikule parkimise algusaeg.



**BAT** - vaihta pateri,  
☀ - kesäaika

**BAT** - replace battery  
☀ - summertime

**BAT** - vaheta patareid  
☀ - suveaeg



Jos näytössä on pysäköinnin alkuaika niin joka P napin painallus siirtää alkuaikaa eteenpäin.

If the display shows parking start time, each press of the P button will shift the start time.

Kui näidikul on parkimise algusaeg siis iga P nupu vajutus lükkab algusaega edasi.



---

Manufacturer / Valmistaja:  
Needit ApS.  
[www.needit.dk](http://www.needit.dk)

Importer / Maaletooja:  
ProTeam OÜ  
[www.proteam.ee](http://www.proteam.ee)