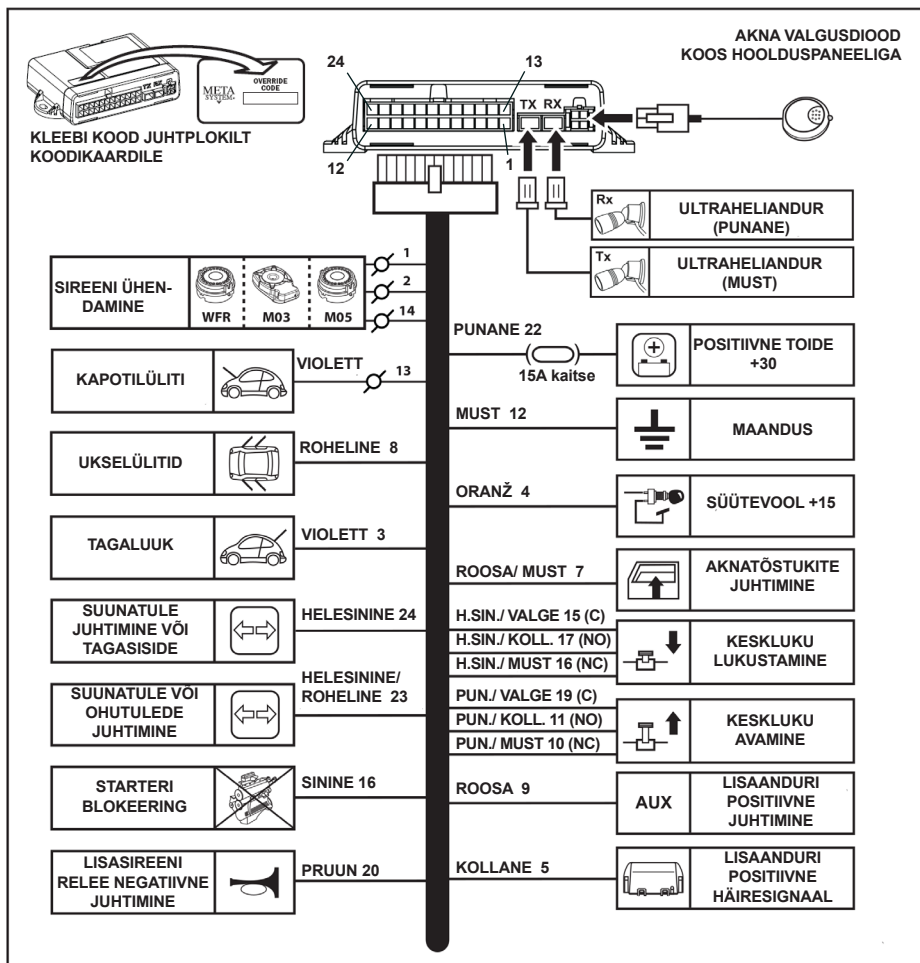



META HPA EVO LÜHI PAIGALDUSJUHEND



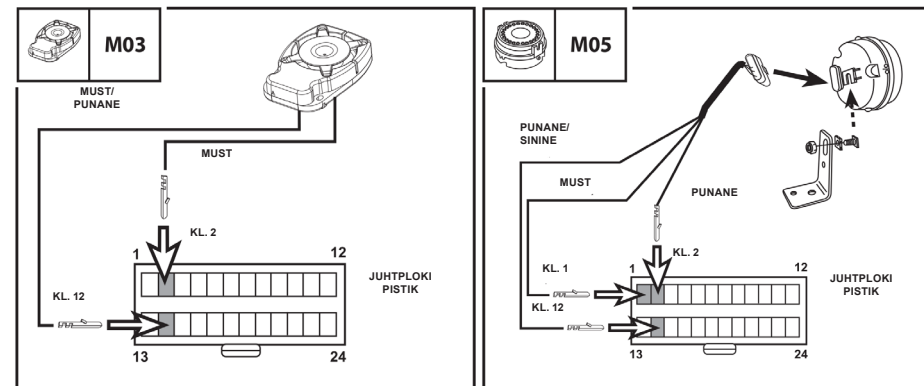
SIREENI JA JUHTPULTIDE LISAMINE UUEL ALARMIL NB! TULEB ALATI TEHA!

- peale paigaldust ühenda toide
- hetke pärast kostab helisignaali näitamaks, et sireeni tüüp on salvestatud
- tuluke hakkab kiiresti vilkuma
- vajuta esimese puldi mõlemad nupud samaaegselt alla
- tuluke kustub hetkeks näitamaks, et see pult on salvestatud
- lõpetamiseks keera süüde sisse või oota 1 min. kuni tuluke kustub.



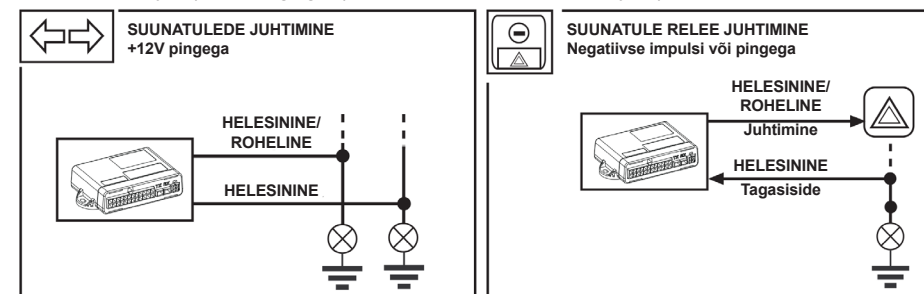
SIREENI ÜHENDAMINE

Juhtplokk õpib sireeni tüübi automaatselt peale toite ühendamist.



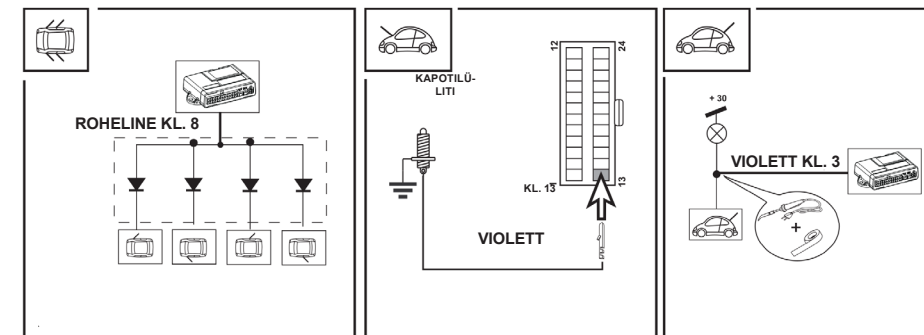
SUUNATULEDE ÜHENDAMINE

Suunatulede juhtimise viis määratakse PRG007 programmeerimisega kas juhtimine 12V pingega (Power blinker) või relee juhtimine kas negatiivse impulsi (Blinker command pulse type) või pingega (Blinker command switch type).



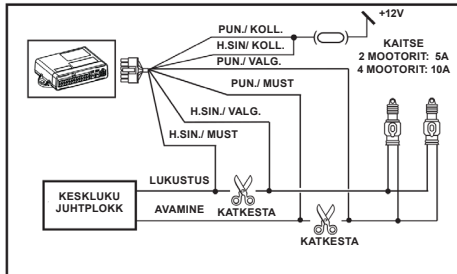
ÜSTE JA LUUKIDE AHELATE ÜHENDAMINE

Ühenda avamisel maandatava juhtmega. Kapotilüliti juhe ühenda klemmiga 13.

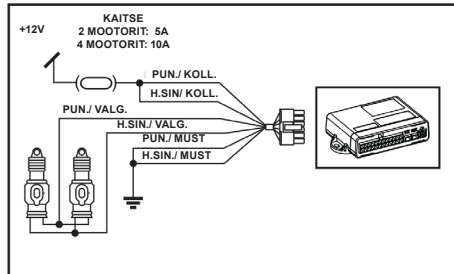


KESKLUKUSTUSE ÜHENDUSSKEEMID

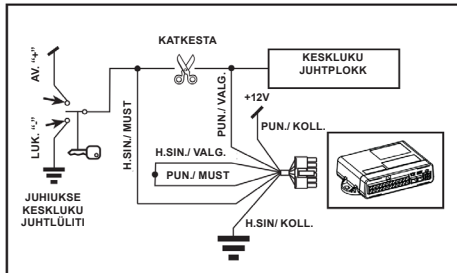
Mootorite otse juhtimine



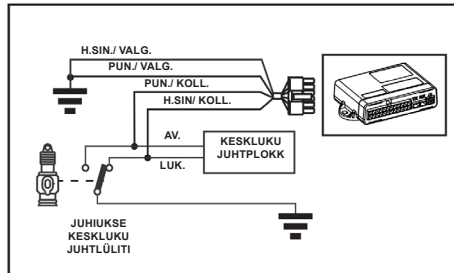
Lisamootorite juhtimine



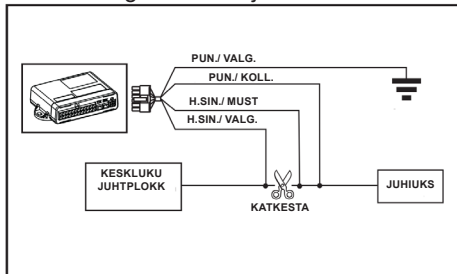
Pneumaatilise keskluku juhtimine



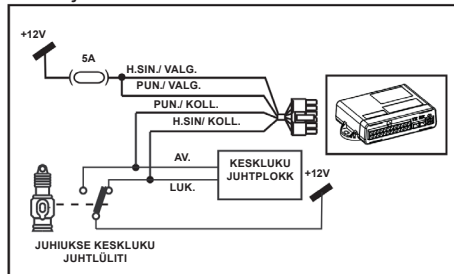
Miinus juhtimine



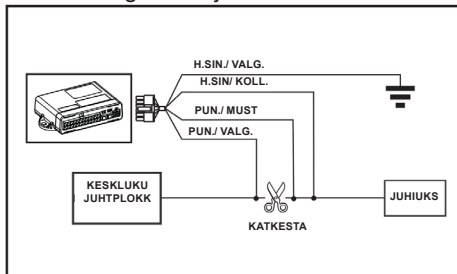
Katkestusega lukustav juhtimine



Pluss juhtimine



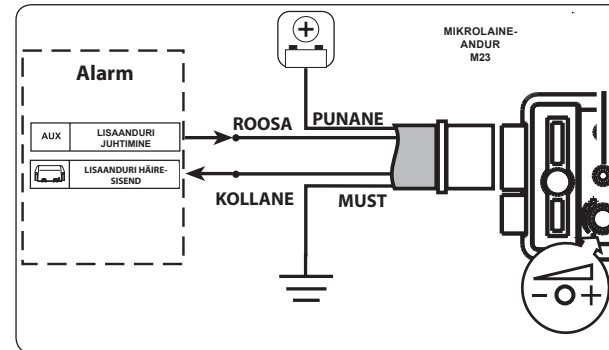
Katkestusega avav juhtimine



ULTRAHELIANDURID
Andurite tundlikkus on PRG007 programmeerimise vahendiga muudetav.

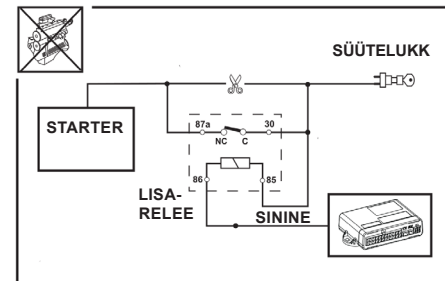
META M23 MIKROLAINEANDUR

Paigaldades ühe anduri võib punase juhtme ühendada kokku roosa juhtmega.



STARTERI KATKESTUSE ÜHENDAMINE

Kasutades lisareleid ühenda joonisel näidatud viisil.



Tootja: **Meta Systems S.p.A**
Via T.Galimberti, 5
42124 Reggio Emilia, Itaalia
info@metasystem.it

Maaletooja: **ProTeam OÜ**
Männiku tee 104
11216 Tallinn
proteam@proteam.ee

Klienditugi: tel.: +372 672 6308